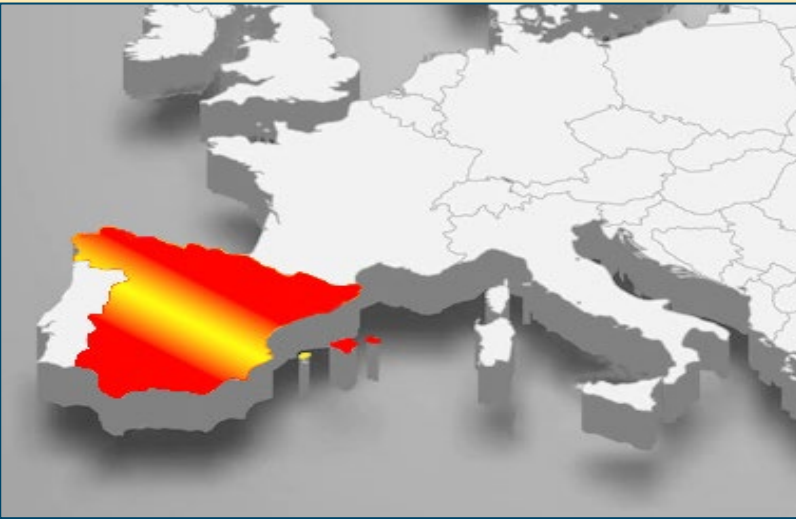


Spagna



**CAMERA DI COMMERCIO
E INDUSTRIA ITALIANA PER LA SPAGNA**

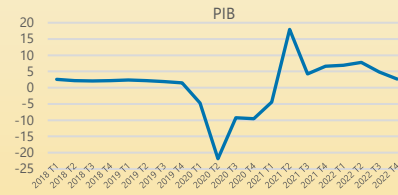


Fonti: INE (dati macroeconomici); FRONTUR (turismo); ICEX - EUROESTACOM (commercio estero)

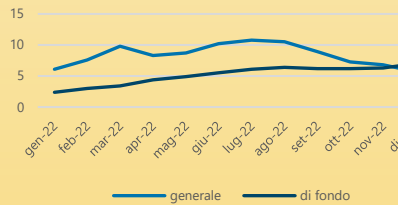
PRINCIPALI DATI MACROECONOMICI

	Variazione IV Trim/III Trim 22	Variazione IV Trim 22/IV Trim 21
PIL	0,2%	2,7%
IPC	-0,1%	-0,6%
IPI	-1%	1,7%
TASSO DI DISOCCUPAZIONE	0,21%	-0,45%
INDICE DI FIDUCIA DELLE IMPRESE	-2,9%	-2,4%

VARIAZIONE PIB



VARIAZIONE IPC



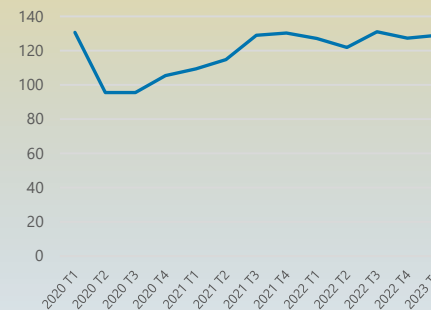
INDICE DI PRODUZIONE INDUSTRIALE (IPI)

	Dic 2022	Variazione mensile	Variazione annuale
Generale		0,8%	0,6%
<i>Per settori</i>			
Beni strumentali		2,8%	10,2%
Beni di consumo durevoli		5,9%	5,3%
Beni intermedi		-1,6%	-5,0%
Energia		3,9%	-4,2%

MERCATO DEL LAVORO

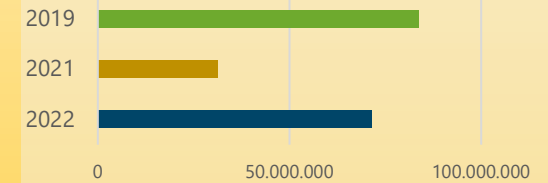
	Variazione IV Tr./III Tr. 22	Variazione IV Tr. 22/IV Tr. 21
Tasso di disoccupazione	0,21%	-0,45%
Donne attive/ popolazione attiva totale	0,32%	0,90%
Costo del lavoro	8,8%	4,2%
Tasso di attività	-0,34%	-0,13%

INDICE DI FIDUCIA DELLE IMPRESE (ICE)

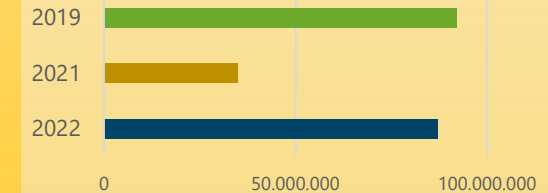


TURISMO

Num. di turisti internazionali in Spagna



Spese turistiche in Spagna (milioni di €)



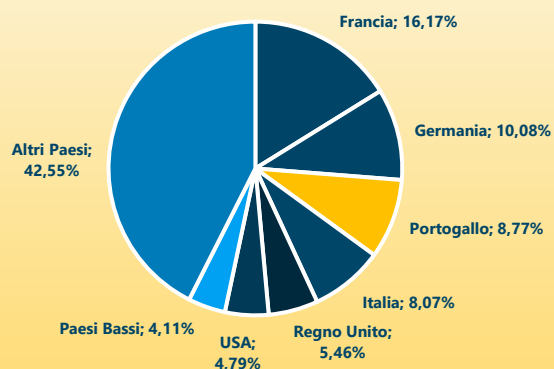
Paese di provenienza dei turisti



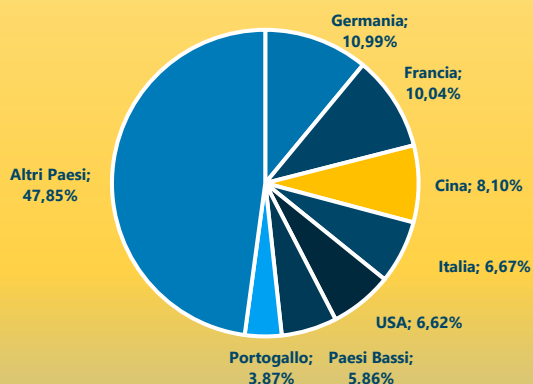
■ Regno Unito
■ Germania
■ Italia
■ Francia
■ Paesi Scandinavi
■ Altri Paesi

COMMERCIO ESTERO (Gennaio – Dicembre 2022)

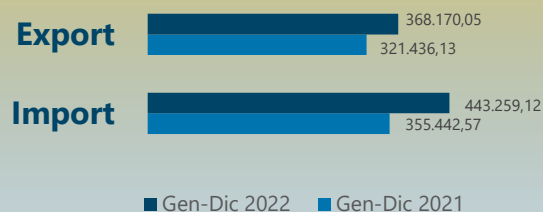
Principali clienti



Principali fornitori



Valori export-import



Esportazioni

	% sul totale	% Variazione 22/21
Prodotti chimici	12,43%	2,97%
Autoveicoli	9,77%	4,73%
Carburanti e lubrificanti	6,80%	73,40%
Attrezzature, componenti e accessori per autoveicoli	4,90%	11,65%
Prodotti di fonderia	4,75%	17,87%
Abbigliamento tessile	3,46%	8,14%
Frutta fresca e congelata	2,44%	-0,75%
Verdura fresca e congelata	2,11%	7,02%
Compravendita internazionale di energia elettrica	1,79%	150,23%
Macchinari e attrezzature elettriche	1,76%	12,42%

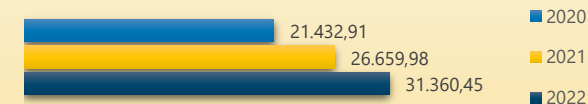
Importazioni

	% sul totale	% Variazione 22/21
Carburanti e lubrificanti	19,36%	96,85%
Prodotti chimici	13,92%	7,67%
Attrezzature, componenti e accessori per autoveicoli	5,66%	8,57%
Autoveicoli	4,39%	23,70%
Abbigliamento tessile	4,02%	21,57%
Prodotti di fonderia	3,72%	19,26%
Apparecchiature e componenti elettronici e informatici	2,78%	-26,53%
Macchinari elettrici	1,82%	39,06%
Macchinari e attrezzature elettriche	1,75%	14,18%
Pesci e frutti di mare (crostacei e molluschi)	1,62%	16,56%

RELAZIONI BILATERALI CON L'ITALIA

Commercio

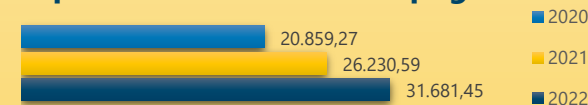
Esportazioni spagnole in Italia (milioni di € / Gen-Dic 22)



Principali prodotti esportati

Prodotto	Gen-Dic 2022 (% sul totale)
Prodotti chimici	16,47%
Autoveicoli	14,49%
Abbigliamento tessile	5,15%
Prodotti di fonderia	4,81%
Carburanti e lubrificanti	4,37%

Esportazioni italiane in Spagna (milioni di € / Gen-Dic 22)

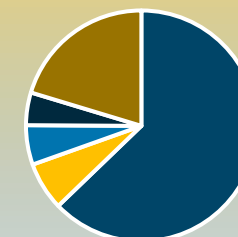


Principali prodotti esportati

Prodotto	Gen-Dic 2022 (% sul totale)
Prodotti chimici	14,73%
Apparecchiature e componenti elettronici e informatici	9,45%
Carburanti e lubrificanti	6,20%
Attrezzature, componenti e accessori per autoveicoli	5,35%
Prodotti di fonderia	4,89%

Investimenti italiani in Spagna

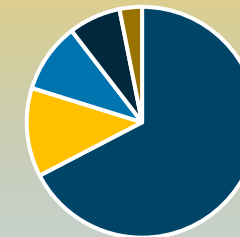
Totale Gen-Set 2022: 562 milioni €



- Attività di programmazione e trasmissione radiotelevisiva
- Commercio al dettaglio
- Pubblicità e ricerche di mercato
- Produzione di materiale e apparecchiature elettriche
- Altri settori

Investimenti spagnoli in Italia

Totale Gen-Set 2022: 50,9 milioni €



- Fornitura di energia elettrica, gas, vapore e aria
- Stoccaggio e attività connesse ai trasporti
- Attività di noleggio
- Commercio all'ingrosso e intermedio
- Altri settori

BOLLETTINO ECONOMICO CCIS N.1 - 2023

Italia



**CAMERA DI COMMERCIO
E INDUSTRIA ITALIANA PER LA SPAGNA**

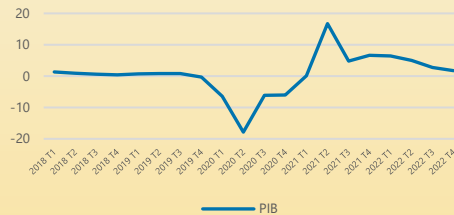


Fonti: ISTAT (dati macroeconomici) ; FRONTUR; Banca d'Italia (turismo); ICEX – EUROESTACOM; ISTAT (commercio estero)

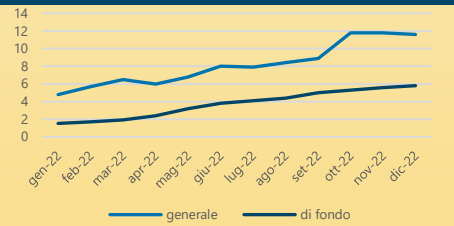
PRINCIPALI DATI MACROECONOMICI

	Variazione IV Trim/III Trim 22	Variazione IV Trim 22/IV Trim 21
PIL	-0,1%	1,4%
IPC	4,3%	11,7%
IPI	-0,9%	-1,8%
TASSO DI DISOCCUPAZIONE	-0,1%	-1,1%
INDICE DI FIDUCIA DELLE IMPRESE	-1,9%	-8,5%

VARIAZIONE PIB



VARIAZIONE IPC



INDICE DI PRODUZIONE INDUSTRIALE (IPI)

	Dic 2022	Variazione mensile	Variazione annuale
Generale		1,6%	0,1%
<i>Per settori</i>			
Beni strumentali		3,1%	9,9%
Beni di consumo durevoli		-2,4%	-3,3%
Beni intermedi		0,8%	-3,1%
Energia		2,6%	-12,4%

MERCATO DEL LAVORO

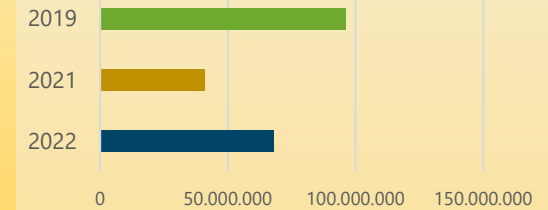
	Variazione IV Tr./III Tr. 22	Variazione IV Tr. 22/IV Tr. 21
Tasso di disoccupazione	-0,1%	-1,1%
Donne attive/ popolazione attiva totale	2,1%	0,6%
Costo del lavoro	0,5%	1,1%
Tasso di attività	0,3%	0,5%

INDICE DI FIDUCIA DELLE IMPRESE (ICE)

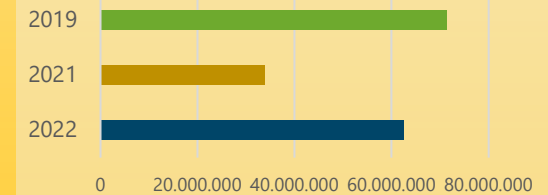


TURISMO

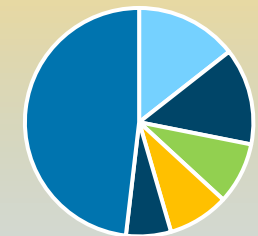
Num. di turisti internazionali in Italia



Spese turistiche in Italia (milioni di €)



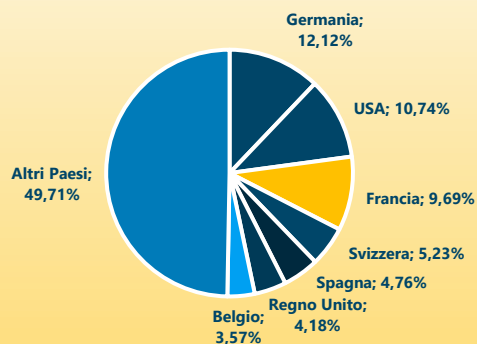
Paese di provenienza dei turisti



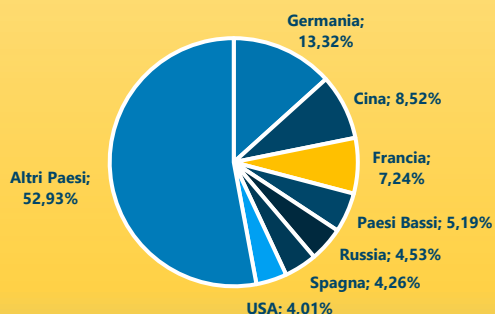
■ Francia ■ Germania ■ Austria
■ Svizzera ■ Regno Unito ■ Altri Paesi

COMMERCIO ESTERO (Gennaio – Dicembre 2022)

Principali clienti



Principali fornitori



Valori export-import



■ Gen-Dic 2022 ■ Gen-Dic 2021

Esportazioni

	% sul totale	% Variazione 22/21
Prodotti chimici	14,53%	16,64%
Prodotti di fonderia	5,02%	10,08%
Carburanti e lubrificanti	4,56%	78,75%
Attrezzature, componenti e accessori per autoveicoli	4,30%	2,57%
Abbigliamento tessile	3,47%	-5,00%
Autoveicoli	3,45%	1,96%
Apparecchiature per il trattamento dei fluidi	2,09%	9,40%
Macchinari e attrezzature elettriche	2,01%	10,09%
Calzature	1,96%	17,75%
Gioielli e orologi	1,96%	14,18%

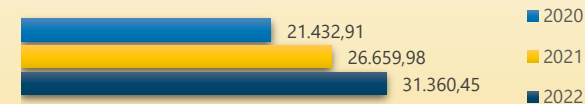
Importazioni

	% sul totale	% Variazione 22/21
Carburanti e lubrificanti	20,69%	113,24%
Prodotti chimici	14,82%	15,15%
Prodotti di fonderia	4,85%	15,95%
Autoveicoli	4,21%	-3,87%
Attrezzature, componenti e accessori per autoveicoli	3,13%	9,17%
Apparecchiature e componenti elettronici e informatici	2,77%	-26,78%
Abbigliamento tessile	2,40%	11,24%
Compravendita internazionale di energia elettrica	2,30%	153,59%
Minerali metallici e non metallici	2,21%	5,01%
Prodotti metallici semilavorati	2,07%	25,36%

RELAZIONI BILATERALI CON LA SPAGNA

Commercio

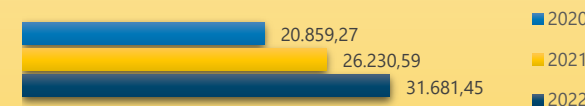
Esportazioni spagnole in Italia (milioni di € / Gen-Dic 22)



Principali prodotti esportati

Prodotto	Gen-Dic 2022 (% sul totale)
Prodotti chimici	16,47%
Autoveicoli	14,49%
Abbigliamento tessile	5,15%
Prodotti di fonderia	4,81%
Carburanti e lubrificanti	4,37%

Esportazioni italiane in Spagna (milioni di € / Gen-Dic 22)

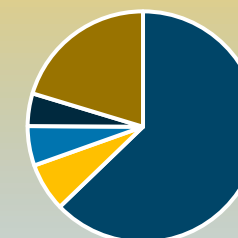


Principali prodotti esportati

Prodotto	Gen-Dic 2022 (% sul totale)
Prodotti chimici	14,73%
Apparecchiature e componenti elettronici e informatici	9,45%
Carburanti e lubrificanti	6,20%
Attrezzature, componenti e accessori per autoveicoli	5,35%
Prodotti di fonderia	4,89%

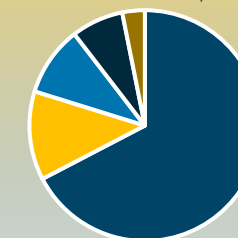
Investimenti italiani in Spagna

Totale Gen-Set 2022: 562 milioni €



Investimenti spagnoli in Italia

Totale Gen-Set 2022: 50,9 milioni €



■ Attività di programmazione e trasmissione radiotelevisiva
 ■ Commercio al dettaglio
 ■ Pubblicità e ricerche di mercato
 ■ Produzione di materiale e apparecchiature elettriche
 ■ Altri settori
 ■ Fornitura di energia elettrica, gas, vapore e aria
 ■ Stoccaggio e attività connesse ai trasporti
 ■ Attività di noleggio
 ■ Commercio all'ingrosso e intermedio
 ■ Altri settori