

# Bollettino Economico

*Numero 3 - anno 2015*

*Trimestrale informativo*

**Camera di Commercio Italiana per la Spagna**

Cristóbal Bordiú, 54

28003 Madrid

Tel. (0034) 915 900 900 – Fax (0034) 915 630 560

E-mail: [info@italcamara-es.com](mailto:info@italcamara-es.com)

[www.italcamara-es.com](http://www.italcamara-es.com)

Per non ricevere più il bollettino inviare una e-mail a [news@italcamara-es.com](mailto:news@italcamara-es.com) e scrivere nell'oggetto  
"CANCELLARE"



## INDICE

1. Indicatori economici
2. Commercio Estero Spagna - Italia
3. Focus – Notizie di interesse per gli operatori

### INDICATORI ECONOMICI

ITALIA				SPAGNA			
Prodotto Interno Lordo	Indice dei Prezzi al Consumo	Tasso di attività	Tasso di disoccupazione	Prodotto Interno Lordo	Indice dei Prezzi al Consumo	Tasso di attività	Tasso di disoccupazione
0,1% I trim/15 (var.annuale)	0,2% Giu/15 (var.annuale)	63,90% I trim/15	13,0% I trim/15	2,7% I trim/15 (var.annuale)	0,1% Giu/15 (var.annuale)	59,45% I trim/15	23,78% I trim/15
Costo del lavoro	Indice di Produzione Industriale	Saldo Bilancia Commerciale	Euribor	Costo del lavoro	Indice di Produzione Industriale	Saldo Bilancia Commerciale	Euribor
+1,4% I trim/15 (var.annuale)	3,0% Mag/15 (var.annuale)	7.778,55 mln. € Gen-Mar/15	0,163% Giu/15 (valore medio)	+0,5% I trim/15 (var.annuale)	3,4% Mag/15 (var.annuale)	-5.705 mln.€ Gen- Mar/15	0,163% Giu/15 (valore medio)

Fonti: INE – Instituto Nacional de Estadística ([www.ine.es](http://www.ine.es)); ISTAT ([www.istat.it](http://www.istat.it)); Eurostacom

### SPAGNA

#### **Prodotto interno lordo**

Nel primo trimestre del 2015 il prodotto interno lordo (PIL), espresso in valori concatenati con anno di riferimento 2010, corretto per gli effetti di calendario e destagionalizzato, ha registrato una crescita trimestrale dello 0,9% ed è aumentato in termini tendenziali del 2,7%, sette decimi in più rispetto al trimestre precedente.

Il contributo della domanda nazionale è superiore di tre decimi a quello registrato nel trimestre precedente (passa da 2,7 a 3,0 punti). La domanda esterna migliora di quattro decimi il suo apporto al PIL rispetto al trimestre precedente (da -0,7% a -0,3%).

(Fonte: INE – [www.ine.es](http://www.ine.es))

#### **Occupazione**

Il numero di occupati diminuisce di 114.300 persone nel primo trimestre del 2015, per un valore globale di 17.454.800. Il tasso di variazione trimestrale dell'occupazione è del -0,65%. Si tratta della minor diminuzione dell'occupazione in un primo trimestre dal 2008.

Il tasso di occupazione è del 45,32%, 29 centesimi in meno rispetto al quarto trimestre del 2014. Rispetto allo stesso periodo dell'anno precedente questo tasso è aumentato di 1,27 punti.

Negli ultimi 12 mesi l'occupazione è aumentata di 504.200 persone (354.600 uomini e 149.600 donne). Il tasso di variazione annuale

dell'occupazione è del 2,97%, 44 centesimi in più rispetto al trimestre precedente.

La disoccupazione diminuisce in questo trimestre di 13.100 persone. È la maggior diminuzione della disoccupazione in un primo trimestre dal 2005. Il numero totale di disoccupati si attesta sulle 5.444.600 unità. In termini relativi, la diminuzione in questo trimestre è dello 0,24%.

Il tasso di disoccupazione aumenta di sette decimi rispetto al quarto trimestre del 2014 e si attesta al 23,78%. Negli ultimi dodici mesi è sceso di 2,15 punti.

La disoccupazione aumenta nei Servizi ((35.300 disoccupati in più), e nell'Agricoltura (9.700), mentre diminuisce nella Costruzione (7.200 disoccupati in meno) e nell'Industria (4.200).

(Fonte: INE – [www.ine.es](http://www.ine.es))

#### **Indice dei prezzi al consumo**

Il tasso annuale dell'Indice dei Prezzi al Consumo (IPC) registrato nel mese di giugno 2015 è dello 0,1%, tre decimi in più rispetto a quella registrata nel mese precedente.

I gruppi settoriali che hanno maggiormente influenzato questa variazione sono:

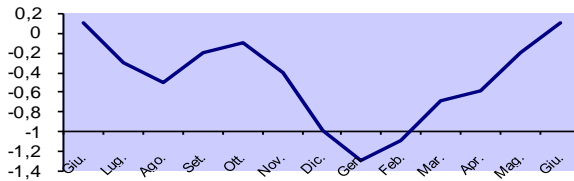
- Abitazioni, la cui variazione annuale aumenta di un punto e mezzo, fino al -0,9%, a causa dell'aumento dei prezzi dell'elettricità.

- Alimenti e bevande non alcoliche, con un'avanzamento dell'1,8%, cinque decimi in più rispetto a maggio.

Va segnalata inoltre la diminuzione registrata dal seguente gruppo:

- **Trasporti**, che presenta un tasso del -2,8%, sei decimi in meno rispetto al mese precedente, a causa della diminuzione dei prezzi dei carburanti e lubrificanti.

(Fonte: INE - [www.ine.es](http://www.ine.es))



Tasso di variazione interannuale IPC in Spagna, giugno 2014 - giugno 2015 (Fonte: INE - [www.ine.es](http://www.ine.es))

### Indice di Produzione Industriale (IPI)

L'Indice di Produzione Industriale (IPI), corretto dagli effetti stagionali e di calendario presenta nel mese di Maggio 2015 una variazione del 3,4% rispetto allo stesso mese dell'anno precedente e dell'1,7% rispetto a quella registrata ad aprile.

La variazione positiva su base annuale riguarda tutti i settori, in particolare i beni strumentali (6,2%), Beni Intermedi (4,9%) e l'Energia (3,3%).

## ITALIA

### Prodotto Interno Lordo

Nel primo trimestre del 2015 il prodotto interno lordo (PIL), espresso in valori concatenati con anno di riferimento 2010, corretto per gli effetti di calendario e destagionalizzato, è aumentato dello 0,3% rispetto al trimestre precedente confermando la stima preliminare diffusa il 13 maggio 2015 scorso. La crescita del PIL è stata dello 0,1% nei confronti del primo trimestre del 2014.

Rispetto al trimestre precedente, i principali aggregati della domanda interna mostrano andamenti dissimili, con i consumi finali nazionali in lieve diminuzione (-0,1%) e gli investimenti fissi lordi che crescono dell'1,5%. Dal lato degli scambi con l'estero, le importazioni sono aumentate (1,4%) e le esportazioni sono rimaste stazionarie.

Fonte: ISTAT - [www.istat.it](http://www.istat.it)

### Occupazione

Nel primo trimestre 2015 continua a crescere il numero di occupati su base annua (+133 mila unità, 0,6%). L'aumento riguarda entrambe le componenti di genere e tutte le ripartizioni territoriali, soprattutto il Nord (+0,6%, 71 mila unità) e il Mezzogiorno (+0,8%, 47 mila unità).

Nell'industria in senso stretto, dopo la crescita dei tre trimestri precedenti, l'occupazione si riduce su base annua dello 0,9% (-42 mila unità). Nelle costruzioni, per il diciannovesimo trimestre ma con minore intensità, prosegue la flessione degli occupati (-1,2%, -17 mila unità).

Nel primo trimestre 2015 le persone in cerca di occupazione sono 3 milioni 302 mila, in calo tendenziale di 145 mila unità (-4,2%), dopo quattordici trimestri di crescita ininterrotta.

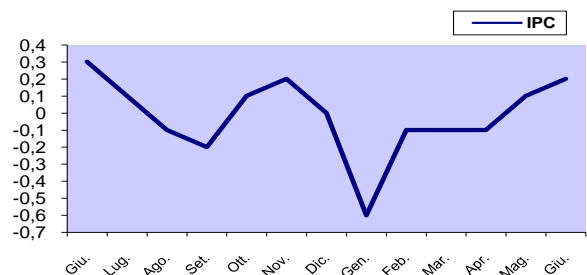
il tasso di disoccupazione, cresciuto ininterrottamente dal terzo trimestre 2011, scende al 13,0% (-0,6 punti percentuali in confronto a un anno prima); la riduzione riguarda sia gli uomini sia le donne (-0,5 e -0,6 punti percentuali, rispettivamente).

(Fonte: ISTAT - [www.istat.it](http://www.istat.it))

### Indice dei prezzi al consumo

Nel mese di giugno 2015, l'indice nazionale dei prezzi al consumo per l'intera collettività (NIC), al lordo dei tabacchi, aumenta dello 0,2% sia rispetto al mese precedente sia nei confronti di giugno 2014 (la stima preliminare era +0,1%), registrando una lieve accelerazione rispetto alla crescita tendenziale rilevata a maggio (+0,1%).

(Fonte: ISTAT - [www.istat.it](http://www.istat.it))



Tasso di variazione Inter annuale del IPC in Italia, Giugno 2014 - Giugno 2015 (Fonte: ISTAT - [www.istat.it](http://www.istat.it))

### Indice di Produzione Industriale (IPI)

A maggio 2015 l'indice destagionalizzato della produzione industriale è aumentato dello 0,9% rispetto ad aprile. Nella media del trimestre marzo-maggio 2015 la produzione è aumentata dell'1,0% rispetto al trimestre precedente.

Corretto per gli effetti di calendario, a maggio 2015 l'indice è aumentato in termini tendenziali del 3,0% (i giorni lavorativi sono stati 20 contro i 21 di maggio 2014). Nella media dei primi cinque mesi dell'anno la produzione è aumentata dello 0,5% rispetto allo stesso periodo dell'anno precedente.

L'indice destagionalizzato presenta variazioni congiunturali positive in tutti i raggruppamenti; aumentano i beni strumentali (+2,3%), l'energia (+1,7%), i beni di consumo (+0,7%) e i beni intermedi (+0,6%)

(Fonte: ISTAT - [www.istat.it](http://www.istat.it))

## COMMERCIO ESTERO ITALIA- SPAGNA

*Export Italia - resto del mondo (I trim. 2015):*  
91.190,51 mil. di € (+2,55% rispetto al I trim. 2014)

*Import Italia - resto del mondo (I trim. 2015):*  
91.411,96 mil. di € (+2,06% rispetto al I trim. 2014)

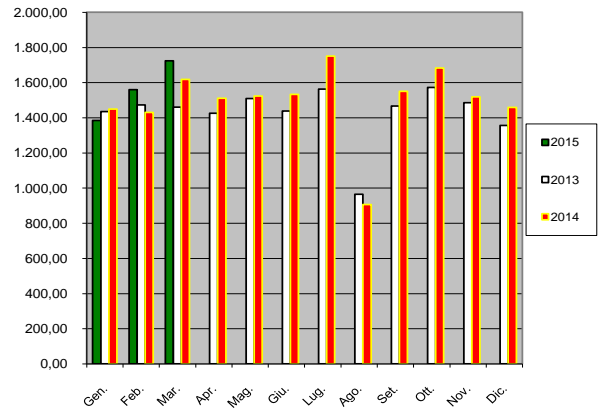
*Export Spagna - resto del mondo (I trim. 2015):*  
62.332,76 mil. di € (+3,41% rispetto al I trim. 2014)

*Import Spagna - resto del mondo (I trim. 2015):*  
68.037,95 mil. di € (+2,09% rispetto al I trim. 2014)

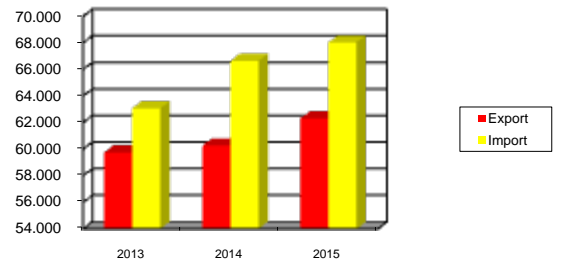
*Export Italia -> Spagna (I trim. 2015):*  
4.666,04 mil. di € (+3,71% rispetto al I trim. 2014)

*Export Spagna -> Italia (I trim. 2015):*  
4.605,17 mil. di € (+7,78% rispetto al I trim. 2014)

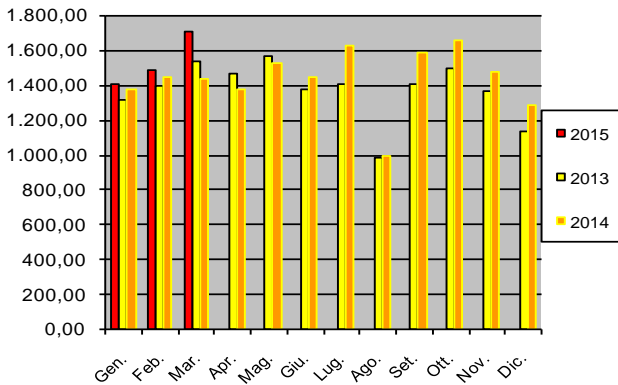
Fonte: ICEX – ESTACOM



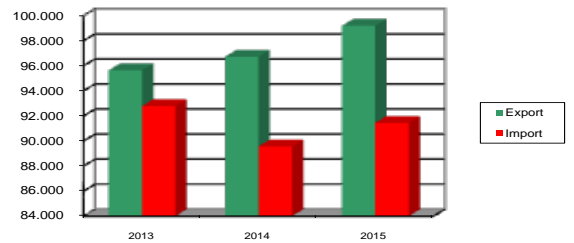
Andamento dell'export dall'Italia alla Spagna



Export/Import Spagna – resto del mondo  
(dati Gennaio-Marzo; milioni di euro)



Andamento dell'export dalla Spagna all'Italia



Export/Import Italia – resto del mondo  
(dati Gennaio-Marzo; milioni di euro)

## **FOCUS**

### *Notizie di interesse per gli operatori*

#### **Italia: Jobs Act, via libera ai decreti attuativi.**

Fonte: "Cerutti & Partners", [www.ceruttilex.it](http://www.ceruttilex.it)

Il Consiglio dei ministri ha approvato due decreti legislativi, attuativi del Jobs Act, riguardanti le misure per il riordino dei contratti di lavoro e la conciliazione vita privata-lavoro. Il Decreto legislativo sul riordino dei contratti approvato dal Consiglio dei Ministri conferma la fine delle collaborazioni a progetto (ad eccezione di quelle in corso, fino a esaurimento). Dal 1° gennaio 2016 si applicherà la disciplina del lavoro subordinato ai rapporti di collaborazione che si concretizzano in prestazioni "esclusivamente personali", "continuative" e "organizzate dal committente anche con riferimento ai tempi e al luogo di lavoro". Si conferma il limite del 20% di utilizzo del contratto a termine, ma se l'azienda supera tale tetto non scatterà la conversione del rapporto a tempo indeterminato, ma solo una sanzione pecuniaria. L'altro decreto approvato in via definitiva, quello sulla conciliazione vita privata-lavoro, prevede interventi a sostegno della maternità e in particolare sull'utilizzo del congedo parentale facoltativo (6 mesi nel complesso).

#### **Spagna: Madrid è la sesta città al mondo più attraente per gli investimenti immobiliari**

Fonte: "Cerutti & Partners", [www.ceruttilex.it](http://www.ceruttilex.it)

Il settore immobiliare in Spagna ha ripreso a crescere nel 2014 e Madrid è stata al centro dell'interesse degli investitori. Lo Studio, realizzato sulla base dei dati forniti da 700 investitori internazionali, evidenzia che Madrid è la sesta città più attraente per gli investimenti immobiliari di tutto il mondo, davanti a città quali Parigi e Los Angeles e dietro solo a Londra, Tokyo, San Francisco, Sidney e New York. L'eccellente posizione in classifica di Madrid è dovuta tra l'altro ad un incremento del 98% nel volume degli investimenti immobiliari registrato in Spagna nel 2014 rispetto all'anno precedente (solo San Francisco ha avuto una crescita maggiore, raggiungendo un incremento del 126%).